

Preisentwicklung in der Bundesrepublik Deutschland

(September 2010)

Almanya'daki Fiyat Gelişmeleri

(Eylül 2010)

PREISENTWICKLUNG IN DER BUNDESREPUBLIK DEUTSCHLAND (SEPTEMBER 2010)
ALMANYA'DAKİ FİYAT GELİŞMELERİ (EYLÜL 2010)

Preise	Stand / Zeitraum	Veränd. z. Vormonat %	Veränd. z. Vorjahresmonat %
Fiyatlar	Endeks değeri / dönem	Önceki aya kıyasla değişim oranı %	Önceki yıla kıyasla değişim oranı %
Lebenshaltung Geçim endeksi	108,3	-0,1	1,3
Erzeugerpreise Üretici endeksi	110,7	0,3	3,9
Einfuhrpreise İthalat endeksi	109,7	0,3	9,9

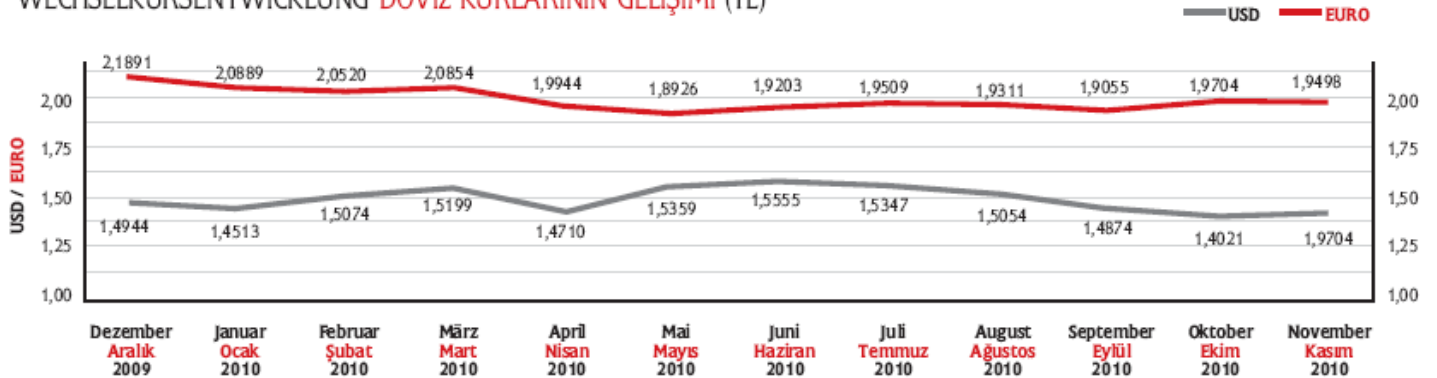
Quelle: Statistisches Bundesamt www.destatis.de, Basisjahr 2005 = 100 /
Kaynak: Federal Almanya İstatistik Dairesi www.destatis.de, Baz yılı 2005 = 100

WECHSELKURSENTWICKLUNG DÖVİZ KURLARININ GELİŞİMİ

Monat / Ay	2009 (TL)*		2010 (TL)*	
	USD	EURO	USD	EURO
Januar / Ocak	1,582	2,092	1,4513	2,0889
Februar / Şubat	1,634	2,106	1,5074	2,0520
März / Mart	1,704	2,199	1,5199	2,0854
April / Nisan	1,610	2,127	1,4710	1,9944
Mai / Mayıs	1,582	2,146	1,5359	1,8926
Juni / Haziran	1,519	2,141	1,5555	1,9509
Juli / Temmuz	1,544	2,142	1,5347	1,9311
August / Ağustos	1,500	2,114	1,5054	1,9055
September / Eylül	1,482	2,165	1,4874	1,9203
Oktober / Ekim	1,4385	2,1423	1,3979	1,9704
November / Kasım	1,4629	2,1994	1,4021	1,9498
Dezember / Aralık	1,4944	2,1891		

* Effektivankaufkurs der türkischen Zentralbank zur Monatsmitte / Merkez Bankası Etketif Alış Kuru.
Quelle: Türkische Zentralbank www.tcmb.gov.tr / Kaynak: Merkez Bankası www.tcmb.gov.tr

WECHSELKURSENTWICKLUNG DÖVİZ KURLARININ GELİŞİMİ (TL)*



* Effektivankaufkurs der türkischen Zentralbank zur Monatsmitte / Merkez Bankası Etketif Alış Kuru.

Quelle: Türkische Zentralbank www.tcmb.gov.tr / Kaynak: Merkez Bankası www.tcmb.gov.tr

Inflationsentwicklung in Istanbul und der Türkei

İstanbul ve Türkiye Geneline Enflasyon Gelişimi

VERBRAUCHERPREISE TÜKETİCİ FİYATLARI

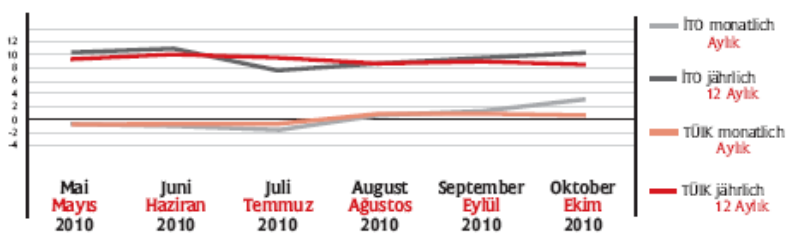
Monat / Ay	2009				2010			
	İTO*		TÜİK**		İTO*		TÜİK**	
	monatlich Aylık	jährlich 12 aylık	monatlich Aylık	jährlich 12 aylık	monatlich Aylık	jährlich 12 aylık	monatlich Aylık	jährlich 12 aylık
Januar / Ocak	0,62	10,34	0,29	9,5	2,59	11,93	1,85	8,19
Februar / Şubat	0,08	10,29	-0,34	7,73	0,38	12,27	1,45	10,13
März / Mart	1,24	9,34	1,1	7,89	1,01	12,01	0,58	9,56
April / Nisan	3,06	8,07	0,02	6,13	2,74	11,67	0,60	10,19
Mai / Mayıs	0,32	7,74	0,64	5,24	-0,64	10,60	-0,36	9,10
Juni / Haziran	-1,67	5,7	0,11	5,73	-1,13	11,21	-0,56	8,37
Juli / Temmuz	1,23	9,03	0,25	5,39	-1,83	7,84	-0,48	7,58
August / Ağustos	0,19	7,54	-0,3	5,33	0,75	8,44	0,40	8,33
September / Eylül	0,57	8,01	0,39	5,27	1,37	9,31	1,23	9,24
Oktober / Ekim	2,26	7,16	2,41	5,08	3,09	10,19	1,83	8,62
November / Kasım	0,86	7,83	1,27	5,53				
Dezember / Aralık	0,69	9,78	0,53	6,53				

* Istanbul Handelskammer (İTO), Daten für Istanbul, Basisjahr 1995 = 100, ** Türkisches Statistikinstitut Ankara (TÜİK), Daten für Türkei, Basisjahr 2003 = 100

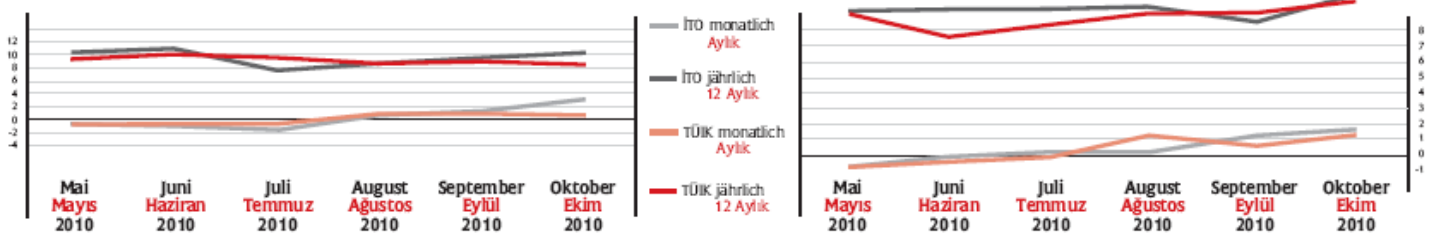
Quelle: www.ito.org.tr und www.tuik.gov.tr * Istanbul için Istanbul Ticaret Odası verileri, 1995 yılı baz alınmıştır, ** Türkiye İstatistik Kurumu verileri, 2003 yılı baz alınmıştır.

Kaynak: www.ito.org.tr ve www.tuik.gov.tr

VERBRAUCHERPREISE TÜKETİCİ FİYATLARI



ERZEUGERPREISE ÜRETİCİ FİYATLARI



ERZEUGERPREISE ÜRETİCİ FİYATLARI

Monat / Ay	2009				2010			
	İTO*		TÜİK**		İTO*		TÜİK**	
	monatlich Aylık	jährlich 12 aylık	monatlich Aylık	jährlich 12 aylık	monatlich Aylık	jährlich 12 aylık	monatlich Aylık	jährlich 12 aylık
Januar / Ocak	-0,57	6,29	0,23	7,90	2,31	6,86	0,58	6,30
Februar / Şubat	0,08	5,33	1,17	6,43	1,62	8,52	1,66	6,82
März / Mart	0,65	3,27	0,29	3,46	1,48	9,41	1,94	8,58
April / Nisan	0,73	0,14	0,65	-0,35	1,29	10,02	2,35	10,42
Mai / Mayıs	-0,81	-1,88	-0,05	-2,46	-1,18	9,60	-1,15	9,21
Juni / Haziran	-0,02	-0,88	0,94	-1,86	-0,18	9,44	-0,50	7,64
Juli / Temmuz	0,23	-1,62	-0,71	-3,75	0,24	9,44	-0,16	8,24
August / Ağustos	0,19	-0,49	0,42	-1,04	0,26	9,51	1,15	9,03
September / Eylül	1,45	0,79	0,62	0,47	1,09	9,13	0,51	8,91
Oktober / Ekim	0,45	0,14	0,28	0,19	1,69	10,48	1,21	9,92
November / Kasım	0,63	0,66	1,29	1,51				
Dezember / Aralık	0,81	3,85	0,66	5,93				

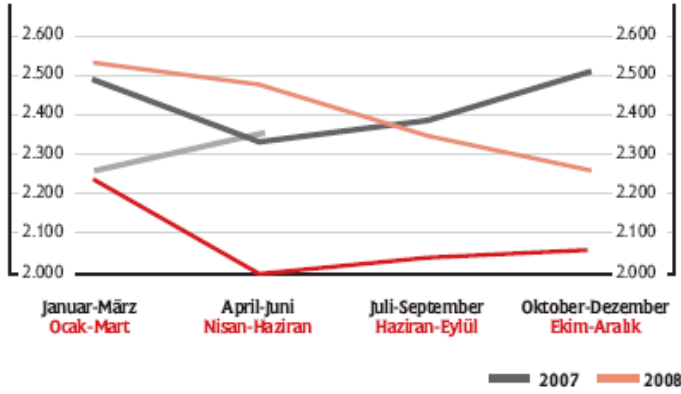
* Istanbul Handelskammer (İTO), Daten für Istanbul, Basisjahr 1995 = 100, ** Türkisches Statistikinstitut Ankara (TÜİK), Daten für Türkei, Basisjahr 2003 = 100

Quelle: www.ito.org.tr und www.tuik.gov.tr * Istanbul için Istanbul Ticaret Odası verileri, 1995 yılı baz alınmıştır, ** Türkiye İstatistik Kurumu verileri, 2003 yılı baz alınmıştır.

Kaynak: www.ito.org.tr ve www.tuik.gov.tr

Der deutsche Außenhandel mit der Türkei (in Mio. EUR)

IMPORTE İTHALAT



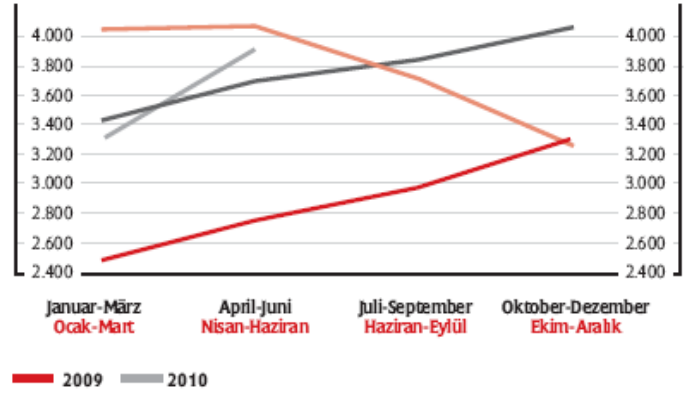
DEUTSCHE IMPORTE ALMANYA'NIN İTHALATI

	2007	2008	2009	2010
Januar-März Ocak-Mart	2.496	2.530	2.236	2.288
April-Juni Nisan-Haziran	2.326	2.488	1.965	2.359
Juli-September Temmuz-Eylül	2.396	2.364	2.014	2.396
Oktober-Dezember Ekim-Aralık	2.504	2.262	2.057	2.504
Gesamt Toplam	9.722	9.644	8.272	

Quelle: Statistisches Bundesamt www.destatis.de / Kaynak: Federal Almanya İstatik Dairesi

Almanya'nın Türkiye ile Olan Dış Ticareti (milyon Euro)

EXPORTE İHRACAT



DEUTSCHE EXPORTE ALMANYA'NIN İHRACATI

	2007	2008	2009	2010
Januar-März Ocak-Mart	3.411	4.049	2.482	3.315
April-Juni Nisan-Haziran	3.709	4.135	2.778	3.986
Juli-September Temmuz-Eylül	3.839	3.735	2.977	3.839
Oktober-Dezember Ekim-Aralık	4.123	3.221	3.292	4.123
Gesamt Toplam	15.082	15.140	11.529	

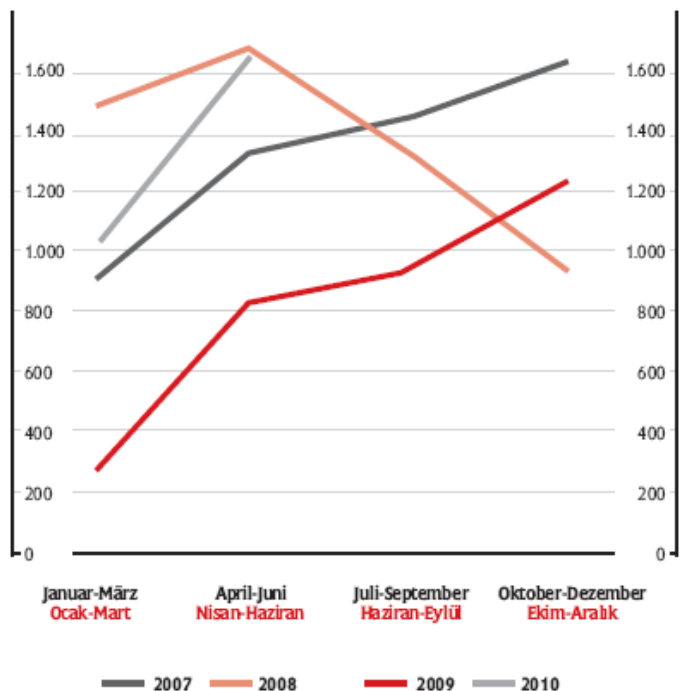
Quelle: Statistisches Bundesamt www.destatis.de / Kaynak: Federal Almanya İstatik Dairesi

BILANZ DENGE

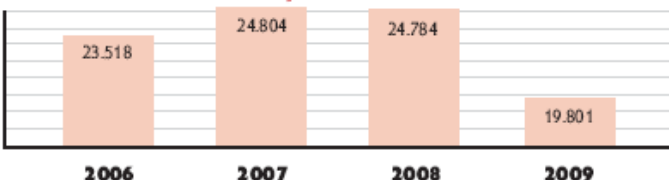
	2007	2008	2009	2010
Januar-März Ocak-Mart	915	1.519	246	1.072
April-Juni Nisan-Haziran	1.383	1.647	813	1.627
Juli-September Temmuz-Eylül	1.443	1.371	963	1.443
Oktober-Dezember Ekim-Aralık	1.619	959	1.235	1.619

Quelle: Statistisches Bundesamt www.destatis.de / Kaynak: Federal Almanya İstatik Dairesi

BILANZ DENGE

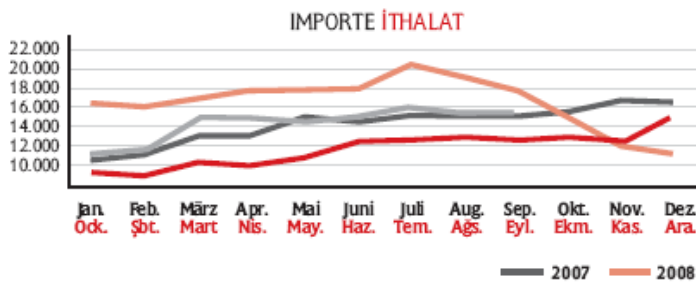


AUBENHANDELSVOLUMEN DIŞ TİCARET HACMİ



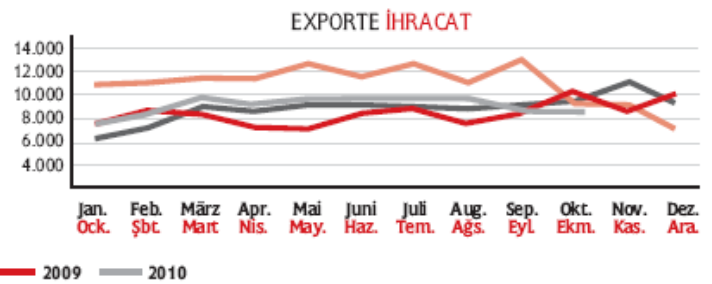
Der türkische Außenhandel

(in Mio.US-\$)



Türkiye'nin Dış Ticareti

(milyon ABD-\$)



IMPORTE İTHALAT

	2007	2008	2009	2010
Januar / Ocak	10.592	16.339	9.282	11.688
Februar / Şubat	11.383	16.026	9.075	11.778
März / Mart	13.234	16.812	10.524	15.020
April / Nisan	12.919	17.889	10.120	14.941
Mai / Mayıs	14.935	19.306	10.867	14.724
Juni / Haziran	14.265	19.477	12.500	15.228
Juli / Temmuz	15.214	20.557	12.843	16.062
August / Ağustos	14.682	19.251	12.814	15.428
September / Eylül	14.459	17.885	12.484	15.650
Oktober / Ekim	15.622	14.942	12.740	
November / Kasım	16.632	12.072	12.616	
Dezember / Aralık	16.120	11.404	14.998	
Gesamt / Toplam	170.057	201.960	140.863	

1)Aktualisierte Werte von TÜİK / TÜİK'den güncelleştirilmiş veriler.

Quelle: Türkische Statistik Institut, Türkei / Kaynak: Türkiye İstatistik Kurumu, Türkiye.

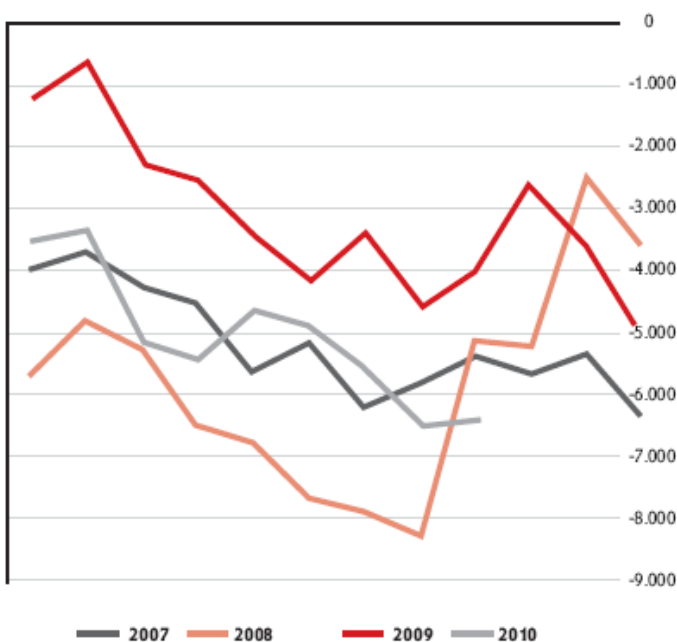
EXPORTE İHRACAT

	2007	2008	2009	2010
Januar / Ocak	6.565	10.626	7.886	7.871
Februar / Şubat	7.657	11.072	8.436	8.275
März / Mart	8.958	11.425	8.157	9.898
April / Nisan	8.313	11.363	7.563	9.411
Mai / Mayıs	9.148	12.470	7.348	9.811
Juni / Haziran	8.980	11.771	8.336	9.556
Juli / Temmuz	8.938	12.592	9.057	9.592
August / Ağustos	8.737	11.047	7.824	8.544
September / Eylül	9.039	12.791	8.482	8.949
Oktober / Ekim	9.895	9.720	10.092	
November / Kasım	11.319	9.384	8.904	
Dezember / Aralık	9.724	7.712	10.055	
Gesamt / Toplam	107.273	131.973	102.140	

Quelle: Türkische Statistik Institut, Türkei / Kaynak: Türkiye İstatistik Kurumu, Türkiye

BILANZ DENGİ

Jan. Ock. Feb. Şbt. März Mart Apr. Nis. Mai May. Juni Haz. Juli Tem. Aug. Ags. Sep. Eyl. Okt. Ekm. Nov. Kas. Dez. Ara.



BILANZ DENGİ

	2007	2008	2009	2010
Januar / Ocak	-4.027	-5.713	-1.396	-3.661
Februar / Şubat	-3.726	-4.954	-639	-3.503
März / Mart	-4.276	-5.387	-2.367	-5.122
April / Nisan	-4.606	-6.526	-2.557	-5.530
Mai / Mayıs	-5.787	-6.836	-3.519	-4.913
Juni / Haziran	-5.285	-7.705	-4.164	-5.672
Juli / Temmuz	-6.276	-7.965	-3.789	-6.469
August / Ağustos	-5.945	-8.204	-4.990	-6.883
September / Eylül	-5.420	-5.094	-4.002	-6.700
Oktober / Ekim	-5.727	-5.222	-2.648	
November / Kasım	-5.313	-2.688	-3.712	
Dezember / Aralık	-6.396	-3.692	-4.943	

AUßENHANDELSVOLUMEN DİŞ TİCARET HACMİ

